



24. travnja 2026.

## TURIZAM U VELJAČI 2026.

### U veljači 2026. Grad Zagreb ostvario je 7,6% više dolazaka i 6,4% više noćenja

U veljači 2026., u komercijalnim smještajnim objektima u Gradu Zagrebu, ostvareno je 71,2 tisuće dolazaka i 141,5 tisuća noćenja turista, što je 7,6% više dolazaka i 6,4% više noćenja turista u odnosu na veljaču 2025.

U veljači 2026., od ukupno ostvarenih 328,1 tisuće dolazaka i 716,6 tisuća noćenja turista u Republici Hrvatskoj, najviše dolazaka ostvareno je u Gradu Zagrebu, i to 21,7% ukupnih dolazaka u Republiku Hrvatsku. Istodobno, s udjelom od 19,7 % ukupno ostvarenih noćenja, Grad Zagreb se pozicionirao na drugo mjesto među županijama u Republici Hrvatskoj.

Domaći turisti, u veljači 2026., ostvarili su 27,2 tisuće dolazaka i 47,1 tisuću noćenja, što je u odnosu na veljaču 2025. porast dolazaka za 8,8% i porast noćenja za 8,1%.

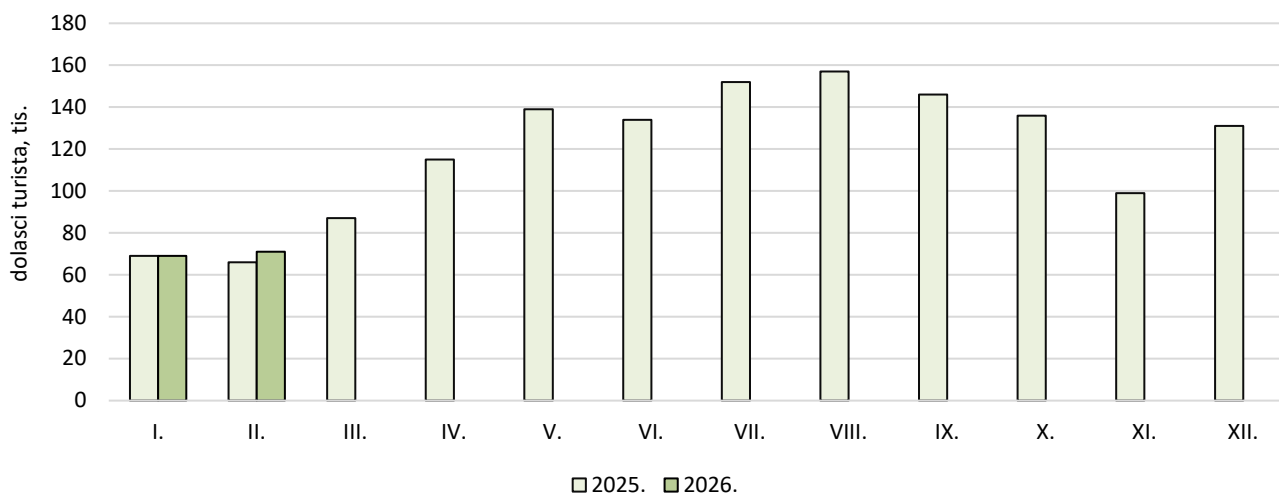
Strani turisti, u veljači 2026., ostvarili su 44,0 tisuće dolazaka i 94,4 tisuće noćenja, što je u odnosu na veljaču 2025. porast dolazaka za 6,9% i noćenja za 5,5%.

### 1. DOLASCI I NOĆENJA TURISTA U VELJAČI, 2025. I 2026.

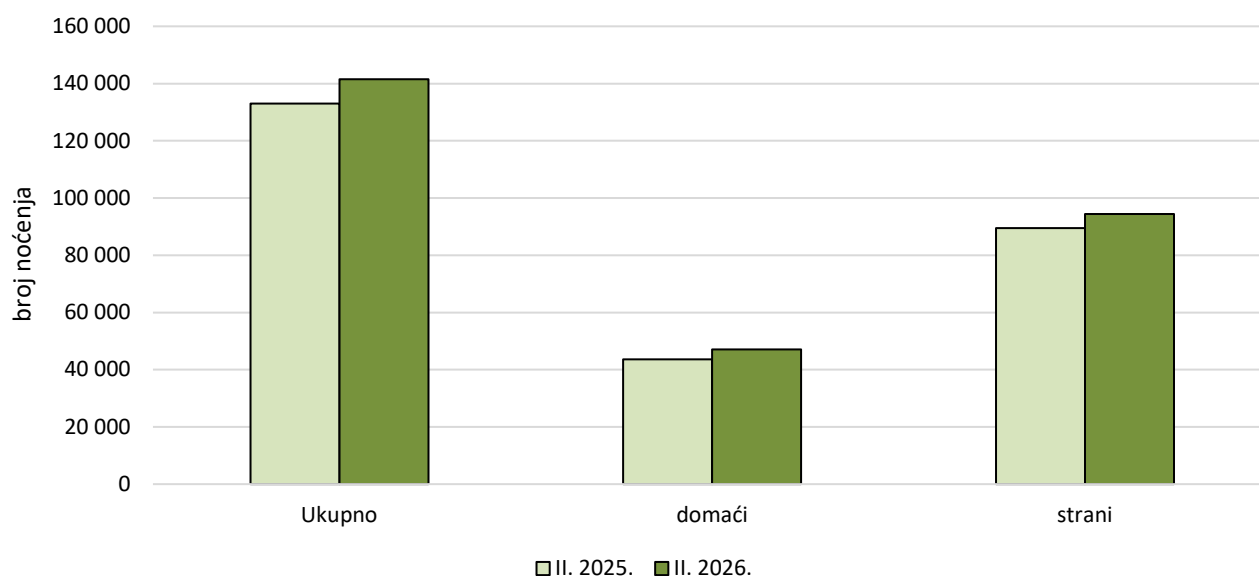
|                | Dolasci       |               |                                   | II. 2026.                   | Noćenja        |                |                                   | II. 2026.                  |   |
|----------------|---------------|---------------|-----------------------------------|-----------------------------|----------------|----------------|-----------------------------------|----------------------------|---|
|                | II. 2025.     | II. 2026.     | indeksi<br>II. 2026.<br>II. 2025. | struktura<br>dolazaka,<br>% | II. 2025.      | II. 2026.      | indeksi<br>II. 2026.<br>II. 2025. | struktura<br>noćenja,<br>% | prosječan<br>broj<br>noćenja<br>po<br>dolasku |
| <b>UKUPNO</b>  | <b>66 134</b> | <b>71 186</b> | <b>107,6</b>                      | <b>100,0</b>                | <b>133 035</b> | <b>141 528</b> | <b>106,4</b>                      | <b>100,0</b>               | <b>2,0</b>                                    |
| Domaći turisti | 25 036        | 27 234        | 108,8                             | 38,3                        | 43 592         | 47 124         | 108,1                             | 33,3                       | 1,7   |
| Strani turisti | 41 098        | 43 952        | 106,9                             | 61,7                        | 89 443         | 94 404         | 105,5                             | 66,7                       | 2,1   |

Izvor: DZS; obrada: GUGEOSP - Odjel za statističke i analitičke poslove

G 1. DOLASCI TURISTA U KOMERCIJALNIM SMJEŠTAJNIM OBJEKTIMA,  
2025. I 2026.



G 2. NOĆENJA TURISTA U VELJAČI, 2025. I 2026.

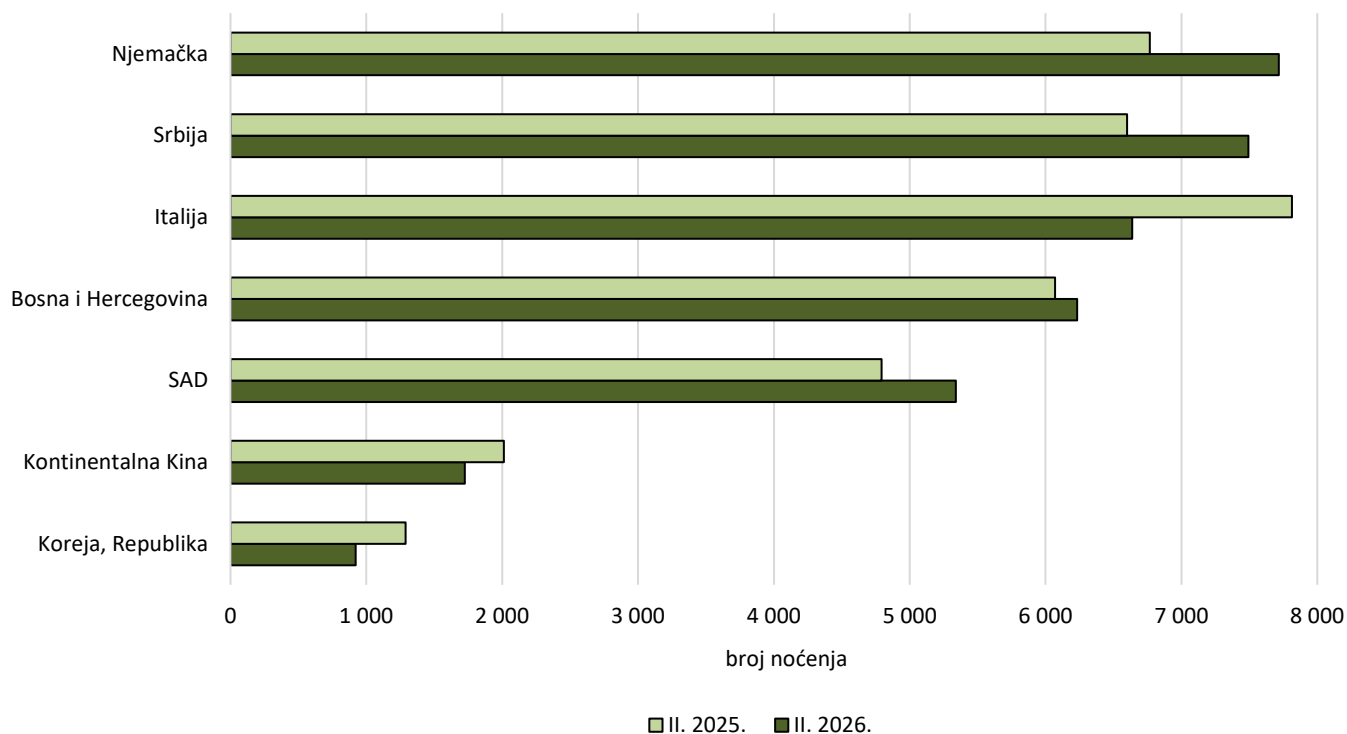


### U veljači 2026. strani turisti ostvarili 66,7% ukupnih noćenja

U veljači 2026., u Gradu Zagrebu, strani turisti činili su 66,7% ukupnih noćenja te su ostvarili porast noćenja od 5,5% u odnosu na veljaču 2025. Od ukupno ostvarenih 94 404 noćenja stranih turista, najviše noćenja u veljači 2026., ostvarili su turisti iz Njemačke (8,2%), Srbije (7,9%), Italije (7,0%), Bosne i Hercegovine (6,6%), i SAD-a (5,7%). Od spomenutih zemalja, u odnosu na veljaču 2025., porast noćenja ostvarili su turisti iz Njemačke (14,1%), Srbije (13,5%), SAD-a (11,4%) i Bosne i Hercegovine (2,7%), dok je pad noćenja zabilježen kod turista iz Italije (15,1%).

Iz azijskih zemalja, koje su značajno emitivno tržište za Grad Zagreb, u veljači 2026. najveći broj ostvarili su turisti iz Kontinentalne Kine koji su ostvarili 1 725 noćenja i bilježe pad za 14,3% u odnosu na veljaču 2025. kada su ostvarili 2 013 noćenja, dok su turisti iz Republike Koreje ostvarili 922 noćenja, što je pad od 28,5% u odnosu na veljaču 2025. kada su ostvarili 1 290 noćenja.

G 3. NOĆENJA STRANIH TURISTA U VELJAČI, 2025. I 2026.

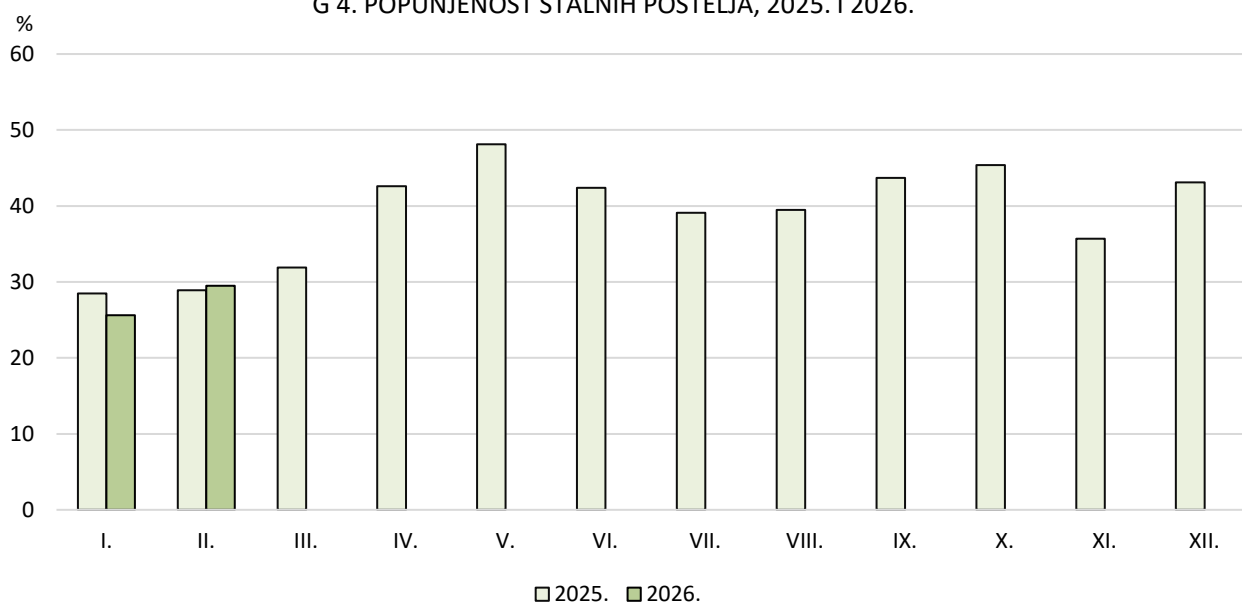


**U veljači 2026. popunjenost stalnih postelja u Gradu Zagrebu iznosila je 29,5%**

U Gradu Zagrebu, u veljači 2026., turistima su na raspolaganju bile 8 064 sobe i apartmana (4,5% više u odnosu na veljaču 2025.), sa 17 149 stalnih ležajeva (4,5% više u odnosu na veljaču 2025.).

Prosječna popunjenost stalnih postelja u veljači 2026. iznosila je 29,5%, što je povećanje za 2,1% u odnosu na veljaču 2025., kada je prosječna popunjenost iznosila 28,9%.

G 4. POPUNJENOST STALNIH POSTELJA, 2025. I 2026.



## U prva dva mjeseca 2026. ostvareno 3,9% više dolazaka i 0,5% manje noćenja turista

U komercijalnim smještajnim objektima u Gradu Zagrebu, u prva dva mjeseca 2026., ostvareno je 140,6 tisuća dolazaka i 280,9 tisuća noćenja turista, što je u odnosu na isto razdoblje 2025. porast broja dolazaka za 3,9% i pad broja noćenja za 0,5%.

Domaći turisti u prva dva mjeseca 2026. ostvarili su 52,7 tisuća dolazaka i 93,0 tisuće noćenja, što je u odnosu na isto razdoblje 2025. rast dolazaka za 9,2% i rast noćenja za 7,3%.

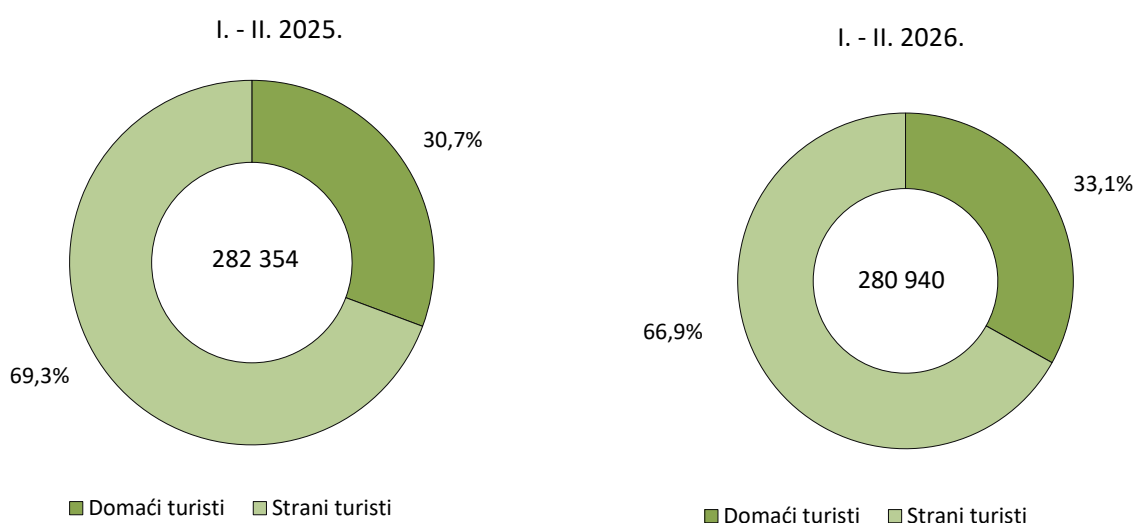
Strani turisti u prva dva mjeseca 2026. ostvarili su 87,9 tisuća dolazaka i 187,9 tisuća noćenja, što je rast dolazaka za 1,0% i pad noćenja za 4,0% u odnosu na isto razdoblje 2025.

### 2. DOLASCI I NOĆENJA TURISTA OD SIJEČNJA DO VELJAČE, 2025. I 2026.

|                | D o l a s c i  |                |  | I.-II.2026.                 | N o ć e n j a  |                |  | I.-II.2026.                |   |
|----------------|----------------|----------------|--|-----------------------------|----------------|----------------|--|----------------------------|---|
|                | I.- II.2025.   | I.-II.2026.    | indeksi<br>$\frac{I.-II.2026.}{I.-II.2025.}$ | struktura<br>dolazaka,<br>% | I.- II.2025.   | I.-II.2026.    | indeksi<br>$\frac{I.-II.2026.}{I.-II.2025.}$ | struktura<br>noćenja,<br>% | prosječan<br>broj<br>noćenja<br>po<br>dolasku |
| <b>UKUPNO</b>  | <b>135 354</b> | <b>140 620</b> | <b>103,9</b>                                 | <b>100,0</b>                | <b>282 354</b> | <b>280 940</b> | <b>99,5</b>                                  | <b>100,0</b>               | <b>2,0</b>                                    |
| Domaći turisti | 48 299         | 52 733         | 109,2  | 37,5                        | 86 639         | 92 997         | 107,3  | 33,1                       | 1,8   |
| Strani turisti | 87 055         | 87 887         | 101,0  | 62,5                        | 195 715        | 187 943        | 96,0   | 66,9                       | 2,1   |

Izvor: DZS; obrada: GUGEOSP - Odjel za statističke i analitičke poslove

### G 5. STRUKTURA NOĆENJA TURISTA, 2024. I 2025.



#### Napomena:

Detaljniji mjesečni podaci dostupni su u Excel formatu na poveznici [Turizam](#).

## METODOLOŠKA OBJAŠNJENJA<sup>1)</sup>

### Izvor podataka i način prikupljanja

Podatke o turističkom prometu (broj dolazaka i noćenja turista) i smještajnim kapacitetima Državni zavod za statistiku mjesečno preuzima iz administrativnog izvora sustava eVisitor i dalje ih statistički obrađuje. Mjesečni podaci preuzimaju se sedmog dana u mjesecu za prethodni mjesec.

Sve pravne i fizičke osobe koje pružaju uslugu noćenja u smještajnom objektu te fizičke osobe koje pružaju ugostiteljske usluge u kućanstvu i na obiteljskome poljoprivrednom gospodarstvu prema Pravilniku o sustavu eVisitor (NN, br. 43/20.) prijavu i odjavu turista obavljaju iz sustava eVisitor, kao središnjega elektroničkog sustava prijave i odjave turista u Republici Hrvatskoj.

### Pravna osnova

Istraživanje se provodi prema Zakonu o službenoj statistici (NN, br. 25/20.) i Uredbi br. 692/2011 Europskog parlamenta i Vijeća o europskim statistikama o turizmu.

### Obuhvat

Izveštajne jedinice jesu svi poslovni subjekti (poduzeća/trgovačka društva, obrtnici, ustanove, udruge itd.) i njihovi dijelovi koji obavljaju djelatnost pružanja usluga smještaja turistima te fizičke osobe koje pružaju usluge smještaja u kućanstvu i na obiteljskome poljoprivrednom gospodarstvu; zdravstvene ustanove za svoje objekte u kojima osobe borave radi medicinske rehabilitacije (osobe same snose naknadu za taj boravak); poslovni subjekti koji su osnovali ili vode brigu i nadzor nad planinarskim domovima; poslovni subjekti koji se za vrijeme školskih praznika služe školama, domovima i sličnim objektima kao privremenim smještajnim kapacitetima.

Prema čl. 29. Zakona o ugostiteljskoj djelatnosti (NN, br. 85/15., 121/16., 99/18., 25/19., 98/19., 32/20., 42/20., 126/21. i 152/24.) ovim istraživanjem obuhvaćeni su i prostori za kampiranje izvan prostora kampova za vrijeme održavanja određenih sportskih, izviđačkih, kulturno-umjetničkih i sličnih manifestacija.

Na temelju Odluke Vlade Republike Hrvatske o uvođenju privremene zaštite u Republici Hrvatskoj za raseljene osobe iz Ukrajine od 7. ožujka 2022., državljanima Ukrajine odobrena je privremena zaštita u skladu sa Zakonom o međunarodnoj i privremenoj zaštiti (NN, br. 70/15., 127/17., 33/23. i 17/25.). Osobe iz Ukrajine koje nisu zatražile privremenu zaštitu u Republici Hrvatskoj koriste se uslugom smještaja u smještajnom objektu za kraći boravak i plaćaju uslugu smještaja. Stoga se evidentiraju u sustav eVisitor i smatraju se turistima.

### Definicije

*Turizam* su aktivnosti osoba koje putuju i borave u mjestima izvan svoje uobičajene sredine, ne dulje od jedne godine zbog odmora, posla ili drugih razloga, osim zapošljavanja kod poslovnog subjekta sa sjedištem u mjestu posjeta.

*eVisitor* je središnji elektronički sustav za prijavu i odjavu turista koji funkcionalno povezuje sve turističke zajednice u Republici Hrvatskoj, a dostupan je putem interneta bez potrebe za posebnim instaliranjem na računalo. Popis turista u sustav eVisitor vodi se posebno za svaku pojedinu pravnu i fizičku osobu koja pruža uslugu noćenja u smještajnom objektu u kojem se obavlja ugostiteljska djelatnost. Prijava i odjava turista koji se upisuju u sustav eVisitor autentificira se na temelju sigurnog pristupa sustavu eVisitor autentifikacijskim protokolom koji sadržava cjelokupan proces i uvjete za sigurno i ispravno obavljanje elektroničke prijave i odjave turista. Uspostavljanje i održavanje sustava eVisitor u nadležnosti je Hrvatske turističke zajednice.

*Turist* je svaka osoba koja u mjestu izvan svog prebivališta provede najmanje jednu noć u ugostiteljskom ili drugom objektu za smještaj turista radi odmora ili rekreacije, zdravlja, studija, sporta, religije, obitelji, poslova, javnih misija ili skupova.

*Domaći turist* je svaka osoba s prebivalištem u Republici Hrvatskoj koja u nekom drugom mjestu Republike Hrvatske izvan mjesta svog prebivališta provede najmanje jednu noć u ugostiteljskom ili drugom objektu za smještaj turista.

*Strani turist* je svaka osoba s prebivalištem izvan Republike Hrvatske koja privremeno boravi u Republici Hrvatskoj i provede najmanje jednu noć u ugostiteljskom ili drugom objektu za smještaj turista.

*Prebivalište* je mjesto u kojem se osoba nastanila s namjerom da u njemu stalno živi.

*Dolazak turista* jest broj osoba (turista) koje su se prijavile i ostvarile noćenje u objektu koji pruža uslugu smještaja. U slučaju da turist promjeni objekt u kojem boravi dolazi do njegovog ponovnog registriranja i time do dvostrukosti u podacima zbog toga statistika evidentira broj dolazaka turista, a ne broj turista.

*Noćenja turista* jesu svaka registrirana noć osobe (turista) u objektu koji pruža uslugu smještaja.

*Smještajni kapaciteti* prikazuju se kao broj soba, apartmana, mjesta za kampiranje i broj stalnih postelja.

*Stalne postelje* jesu postelje koje su redovito raspoložive za iznajmljivanje gostima.

*Popunjenost stalnih postelja* dobiva se dijeljenjem ukupnog broja ostvarenih noćenja u promatranom razdoblju s brojem stalnih postelja i brojem dana u kojem su postelje bile raspoložive tijekom promatranog razdoblja. Podaci su izraženi u postotku.

Zbog zaokruživanja brojeva može se dogoditi da ukupni zbroj ne odgovara zbroju pojedinačnih podataka.

<sup>1)</sup> Izvor: DZS

#### **Kratice:**

|         |  |
|---------|--|
| br.     | broj   |
| DZS     | Državni zavod za statistiku  |
| GUGEOSP | Gradski ured za gospodarstvo, ekološku održivost i strategijsko planiranje |
| NN      | Narodne novine   |
| SAD     | Sjedinjene Američke Države   |

#### **Znakovi:**

% postotak

Priredio i objavio Gradski ured za gospodarstvo, ekološku održivost i strategijsko planiranje

Odjel za statističke i analitičke poslove

telefon: 01/658-5780

<https://zagreb.hr/statistika/30>

e-mail: [statistika@zagreb.hr](mailto:statistika@zagreb.hr)

Sv. Ćirila i Metoda 5, Zagreb

---

**MOLIMO KORISNIKE PRIOPĆENJA DA PRILIKOM KORIŠTENJA PODATAKA OBVEZNO NAVEDU IZVOR.**